

Nel primo semestre 2021, l'export del settore dei componenti per autoveicoli cresce del 38,8% rispetto a gennaio-giugno 2020, e ammonta a 11,45 miliardi di Euro (l'export italiano di tutte le merci registra, invece, un incremento del 24,2%). Nello stesso periodo, si registra anche un aumento delle importazioni della componentistica (+43%), per un valore di 8,39 miliardi di Euro. La bilancia commerciale mantiene quindi un saldo positivo di 3,06 miliardi di euro a fine giugno, con un avanzo di 1,44 miliardi di euro nel primo trimestre e 1,62 miliardi nel secondo.

Le esportazioni del settore componenti rappresentano il 5,2% di tutto l'export italiano (5,7% al netto dell'energia), mentre le importazioni valgono il 3,4%. Ricordiamo che il 2020, per la componentistica, si era chiuso con l'export a -15,3%, per un valore di 18,37 miliardi di Euro, e con un saldo positivo della bilancia commerciale di 5,48 miliardi di Euro.

*“Dopo la significativa flessione a due cifre (-15,3%) del 2020, nel primo semestre 2021 l'export della componentistica italiana torna ad avere segno positivo (+38,8%) - afferma **Marco Stella**, Presidente del Gruppo Componenti ANFIA - anche per via del confronto con il pesante calo di gennaio-giugno 2020 (-28%) dovuto ai mesi di lockdown, alle restrizioni imposte dalla pandemia e alle conseguenti interruzioni delle catene di fornitura. Rispetto al primo semestre del 2019, tuttavia, le esportazioni della prima metà dell'anno in corso rimangono stabili (-0,3%), mentre l'import aumenta, in valore, del 4,9%. Nel primo trimestre 2021, i valori complessivi di import ed export sono risultati in crescita del 13,6% e del 10,1% rispettivamente, mentre nel secondo trimestre hanno registrato un aumento dei rispettivi valori del 92% e dell'85%.”*

La componentistica automotive conta oltre 2.200 imprese in Italia, per un fatturato di 44,8 miliardi di Euro e 161.465 addetti diretti (compresi gli operatori del ramo della subfornitura). Inoltre, mentre la bilancia commerciale dell'intero settore automotive italiano ha un saldo negativo, guardando alla sola componentistica il saldo è positivo da oltre 20 anni (6,4 miliardi di Euro la media annua dal 2008 al 2020).

La suddivisione dei componenti in macro-classi, vede il comparto delle **parti meccaniche** (incluso accessori, vetri) totalizzare il 66,4% del valore dell'export con 7,61 miliardi di Euro (+35,8% rispetto al 1° semestre 2020) e un saldo attivo di 3,08 miliardi.

Seguono il comparto dei **motori** - per un valore di 2,13 miliardi di Euro (+53,1%), che pesa per il 18,6% sul totale esportato della componentistica, con un saldo attivo di 522 milioni di Euro - e il comparto dei **componenti elettrici** e affini, che registra un aumento del 37,3% sul primo semestre 2020, con un saldo negativo di 237 milioni di Euro, così come

pneumatici e articoli in gomma, +34,7% e un saldo negativo di 226 milioni di Euro.

Guardando ai singoli componenti, hanno un saldo positivo significativo le seguenti voci: parti ed accessori destinati al montaggio (+1,03 miliardi), ponti con differenziale (+602 milioni), motori e parti di motore (+522 milioni), freni (+505 milioni), ruote (+169 milioni) e cambi (+140 milioni).

ITALIA - PARTI E ACCESSORI PER AUTOVEICOLI INTERSCAMBIO COMMERCIALE PER MACROCLASSI DI PRODOTTI

Elaborazioni ANFIA su dati ISTAT

Valori in Euro

IMPORT-EXPORT

MERCE	GENNAIO/GIUGNO 2020		GENNAIO/GIUGNO 2021 PROV.	
	import	export	import	export
motori	1.073.061.069	1.393.017.681	1.609.846.611	2.132.209.338
pneumatici, camere d'aria, pezzi di gomma	667.341.087	496.254.594	894.945.212	668.585.635
componenti elettrici ed affini	888.949.411	751.972.676	1.269.495.071	1.032.668.831
apparecchi riproduttori del suono	80.467.143	9.739.774	85.712.199	13.211.313
parti meccaniche, vetri, accessori	3.158.438.561	5.602.605.583	4.529.441.948	7.605.894.043
TOTALE	5.868.257.271	8.253.590.308	8.389.441.041	11.452.569.160

SALDO EXPORT-IMPORT

MERCE	GENNAIO/GIUGNO 2020	GENNAIO/GIUGNO 2021 PROV.
motori	319.956.612	522.362.727
pneumatici, camere d'aria, pezzi di gomma	-171.086.493	-226.359.577
componenti elettrici ed affini	-136.976.735	-236.826.240
apparecchi riproduttori del suono	-70.727.369	-72.500.886
parti meccaniche, vetri, accessori	2.444.167.022	3.076.452.095
TOTALE	2.385.333.037	3.063.128.119

QUOTE

MERCE	GENNAIO/GIUGNO 2020		GENNAIO/GIUGNO 2021 PROV.	
	import	export	import	export
motori	18,3	16,9	19,2	18,6
pneumatici, camere d'aria, pezzi di gomma	11,4	6,0	10,7	5,8
componenti elettrici ed affini	15,1	9,1	15,1	9,0
apparecchi riproduttori del suono	1,4	0,1	1,0	0,1
parti meccaniche, vetri, accessori	53,8	67,9	54,0	66,4
TOTALE	100,0	100,0	100,0	100,0

Classificazione merceologica: Classificazione per nomenclatura combinata (NC8) sistema armonizzato (SH6)

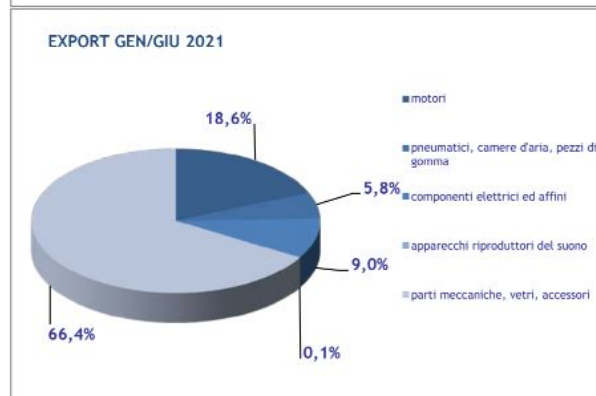
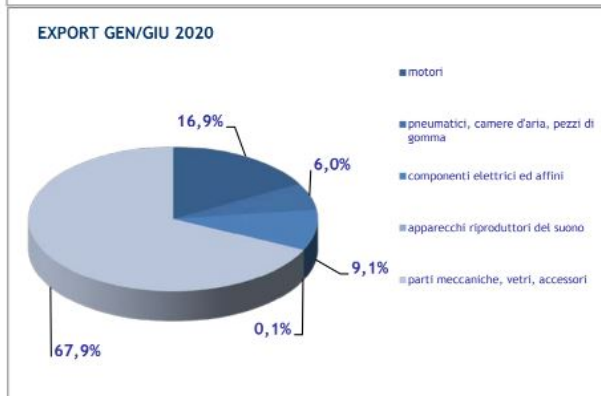
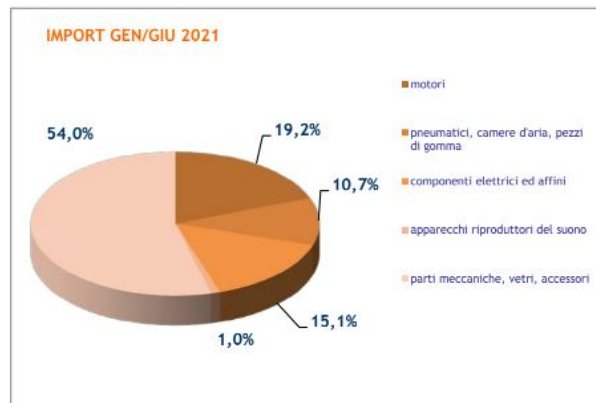
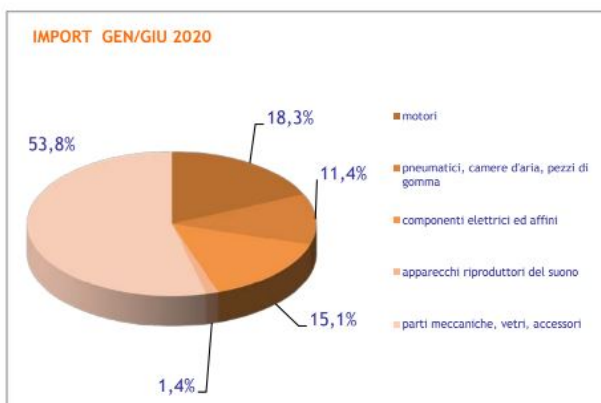
“La ripresa del comparto post-pandemia rappresenta senza dubbio un segnale positivo per tutta la filiera, - continua Stella - ma i numerosi fattori di perturbazione che continuano a condizionare la produzione e il commercio europei e mondiali - dalle difficoltà generate dalla Brexit, alla crisi delle materie prime, in particolare i semiconduttori, e della logistica, a cui si sono recentemente aggiunte anche la possibile ulteriore stretta sulle emissioni di CO2 del ‘Fit for 55’ e la crisi energetica cinese - creano incertezza e sono di ostacolo all’avvio di una vera ripartenza dell’intera filiera produttiva. Secondo alcuni analisti, lo shortage di

microchip, ad esempio, provocherà una contrazione della produzione mondiale di autoveicoli almeno fino al 2023. Tra il 2021 e il 2022 si rischia una perdita di 13,5 milioni di vetture in termini di produzione globale (5 milioni di nuove auto nel 2021 e 8,5 milioni nel 2022). In riferimento alla sfida della transizione energetica, di fronte al rischio di mettere al bando i motori 'tradizionali' già al 2035, come proposto dal pacchetto normativo Fit for 55, è essenziale assicurare alla filiera automotive un percorso realisticamente realizzabile e un'attenuazione degli impatti sociali ed occupazionali negativi derivanti da una forte accelerazione verso la decarbonizzazione della mobilità. Sul taglio delle emissioni di CO2, come ANFIA proponiamo di fissare un target del -45% per le autovetture e del -40% per i VCL al 2030 e di prevedere la definizione dei target al 2035 e al 2040 per le autovetture in occasione della revisione del 2028, così da poterne valutare la fattibilità secondo lo stato di avanzamento della rete infrastrutturale e della risposta del mercato e secondo il livello di penetrazione della quota rinnovabile nel mix energetico europeo, passi avanti che ci auguriamo nel frattempo saranno stati fatti grazie all'implementazione degli interventi del PNRR. Intanto, con il Ministero dello Sviluppo Economico, stiamo lavorando alla definizione di un piano strategico di accompagnamento alla transizione che abbia tra i suoi obiettivi anche quello di preservare e migliorare la competitività delle imprese della filiera automotive italiana in questa delicata fase di cambiamento".

Il dossier completo sull'import-export della componentistica nel 1° semestre 2021 è disponibile sul sito di ANFIA alla sezione:

<https://www.anfia.it/it/focus-di-approfondimento/italia>

**ITALIA - PARTI E ACCESSORI PER AUTOVEICOLI
 INTERSCAMBIO COMMERCIALE PER CLASSI DI PRODOTTO**



**ITALIA - PARTI E ACCESSORI PER AUTOVEICOLI
INTERSCAMBIO COMMERCIALE PER MACROCLASSI DI PRODOTTI**

Elaborazioni ANFIA su dati ISTAT

Valori in Euro

IMPORT-EXPORT

MERCE	GENNAIO/GIUGNO 2020		GENNAIO/GIUGNO 2021 PROVV.	
	import	export	import	export
motori	1.073.061.069	1.393.017.681	1.609.846.611	2.132.209.338
pneumatici, camere d'aria, pezzi di gomma	667.341.087	496.254.594	894.945.212	668.585.635
componenti elettrici ed affini	888.949.411	751.972.676	1.269.495.071	1.032.668.831
apparecchi riproduttori del suono	80.467.143	9.739.774	85.712.199	13.211.313
parti meccaniche, vetri, accessori	3.158.438.561	5.602.605.583	4.529.441.948	7.605.894.043
TOTALE	5.868.257.271	8.253.590.308	8.389.441.041	11.452.569.160

SALDO EXPORT-IMPORT

MERCE	GENNAIO/GIUGNO 2020	GENNAIO/GIUGNO 2021 PROVV.
motori	319.956.612	522.362.727
pneumatici, camere d'aria, pezzi di gomma	-171.086.493	-226.359.577
componenti elettrici ed affini	-136.976.735	-236.826.240
apparecchi riproduttori del suono	-70.727.369	-72.500.886
parti meccaniche, vetri, accessori	2.444.167.022	3.076.452.095
TOTALE	2.385.333.037	3.063.128.119

QUOTE

MERCE	GENNAIO/GIUGNO 2020		GENNAIO/GIUGNO 2021 PROVV.	
	import	export	import	export
motori	18,3	16,9	19,2	18,6
pneumatici, camere d'aria, pezzi di gomma	11,4	6,0	10,7	5,8
componenti elettrici ed affini	15,1	9,1	15,1	9,0
apparecchi riproduttori del suono	1,4	0,1	1,0	0,1
parti meccaniche, vetri, accessori	53,8	67,9	54,0	66,4
TOTALE	100,0	100,0	100,0	100,0

Classificazione merceologica: Classificazione per nomenclatura combinata (NC8) sistema armonizzato (SH6)

ITALIA - PARTI E ACCESSORI PER AUTOVEICOLI
INTERSCAMBIO COMMERCIALE - PRINCIPALI PRODOTTI
Elaborazioni ANFIA su dati ISTAT

	VALORE IN EURO						QUOTA SUL TOTALE				VAR %	
	GENNAIO/GIUGNO 2020			GENNAIO/GIUGNO 2021 PROVVISORIO			2020		2021		2021/2020	
	import	export	SALDO	import	export	SALDO	import	export	import	export	import	export
ACCUMULATORI	271.643.563	231.352.938	-40.290.625	330.988.908	298.187.451	-32.801.457	4,6	2,8	3,9	2,6	21,8	28,9
AIRBAGS	22.893.071	6.980.491	-15.912.580	25.559.169	16.818.662	-8.740.507	0,4	0,1	0,3	0,1	11,6	140,9
APPARECCHI DI ACCENS. (CANDELE E FILI PER CANDELE, MAGNETI, BOBINE, ETC)	305.456.155	172.732.461	-132.723.694	502.235.990	255.983.458	-246.252.532	5,2	2,1	6,0	2,2	64,4	48,2
APPARECCHI PER CONDIZIONAMENTO ARIA	7.592.406	17.601.359	10.008.953	8.242.045	21.754.254	13.512.209	0,1	0,2	0,1	0,2	8,6	23,6
AVVIATORI/GENERATORI	104.828.129	105.598.560	770.431	145.567.425	153.607.333	8.039.908	1,8	1,3	1,7	1,3	38,9	45,5
CAMBI	461.667.170	728.332.610	266.665.440	547.970.574	688.269.491	140.298.917	7,9	8,8	6,5	6,0	18,7	-5,5
CINTURE DI SICUREZZA	8.039.644	8.386.328	346.684	9.263.719	14.178.599	4.914.880	0,1	0,1	0,1	0,1	15,2	69,1
FARI / LAMPADE	143.238.819	134.378.230	-8.860.589	190.056.680	182.528.854	-7.527.826	2,4	1,6	2,3	1,6	32,7	35,8
FILTRI ARIA	30.624.170	30.120.933	-503.237	49.073.464	40.009.562	-9.063.902	0,5	0,4	0,6	0,3	60,2	32,8
FILTRI PETROLIO E O LI MINERALI	84.944.493	77.339.165	-7.605.328	120.460.938	92.289.656	-28.171.282	1,4	0,9	1,4	0,8	41,8	19,3
FRENI	336.493.278	708.707.085	372.213.807	453.604.439	958.526.858	504.922.419	5,7	8,6	5,4	8,4	34,8	35,3
FRIZIONI	142.534.969	129.446.299	-13.088.670	192.934.773	170.801.693	-22.133.080	2,4	1,6	2,3	1,5	35,4	31,9
MOTORI E PARTI DI MOTORE	1.073.061.069	1.393.017.681	319.956.612	1.609.846.611	2.132.209.138	522.362.727	18,3	16,9	19,2	18,6	50,0	53,1
PARALIRTI	50.831.788	80.327.829	29.496.041	68.641.196	129.221.846	60.580.650	0,9	1,0	0,8	1,1	35,0	60,9
PARTI ED ACCESSORI DESTINATI AL MONTAGGIO	898.316.351	1.726.281.305	827.964.954	1.300.822.180	2.334.791.652	1.033.969.472	15,3	20,9	15,5	20,4	44,8	35,2
PARTI ED ACCESSORI DI CARROZZERIE	237.381.787	436.496.709	199.114.922	364.071.706	750.164.971	386.093.265	4,0	5,3	4,3	6,6	53,4	71,9
PNEUMATICI (ESCLUSO CAMERE D'ARIA PEZZI IN GOMMA)	623.766.441	454.603.781	-169.162.660	830.307.458	606.017.657	-224.289.801	10,6	5,5	9,9	5,3	33,1	33,3
POMPE	83.745.904	224.103.035	140.357.131	119.334.438	307.964.046	188.629.608	1,4	2,7	1,4	2,7	42,5	37,4
PONTI CON DIFFERENZIALE	115.391.968	477.727.622	362.335.654	180.138.455	781.786.108	601.647.653	2,0	5,8	2,1	6,8	56,1	63,6
RADIATORI	61.040.214	58.075.488	-2.964.726	88.203.106	71.452.645	-16.750.461	1,0	0,7	1,1	0,6	44,5	23,0
RUOTE	106.409.890	240.880.924	134.471.034	159.732.425	329.028.033	169.295.608	1,8	2,9	1,9	2,9	50,1	36,6
SEDILI	15.716.387	36.853.030	21.136.643	25.848.535	50.673.114	24.824.579	0,3	0,4	0,3	0,4	64,5	37,5
SILENZIATORI	58.176.268	100.409.315	42.233.047	148.041.526	146.591.778	-1.449.748	1,0	1,2	1,8	1,3	154,5	46,0
SISTEMI DI SOSPENSIONE/AMMORTIZZATORI	112.451.793	87.615.926	-24.835.867	168.173.424	129.038.461	-39.134.963	1,9	1,1	2,0	1,1	49,6	47,3
VETRI	55.759.216	136.791.827	81.032.611	72.985.384	169.799.723	96.814.339	1,0	1,7	0,9	1,5	30,9	24,1
VOLANTI	123.643.911	106.210.371	-17.433.540	215.429.270	146.419.992	-69.009.278	2,1	1,3	2,6	1,3	74,2	37,9
ALTRI	332.608.417	343.219.006	10.610.589	461.907.203	474.453.925	12.546.722	5,7	4,2	5,5	4,1	38,9	38,2
TOTALE	5.868.257.271	8.253.590.308	2.385.333.037	8.389.441.041	11.452.569.160	3.063.128.119	100,0	100,0	100,0	100,0	43,0	38,8

© riproduzione riservata pubblicato il 11 / 11 / 2021